

GROEP 6/7

SCHOOLJAAR 2022-2023



Dit zijn wij! Een gezellige groep van **27** kinderen. Dit jaar zijn er twee nieuwe kinderen bij ons in de klas gestart: **Daisy** en **Pieter**. Deze week is **Sheyma** bij ons gestart en na de herfstvakantie komt ook **Zoë** bij ons in de klas! Wij vinden het heel gezellig dat zij erbij zijn! Ondertussen hebben we elkaar bijna allemaal goed leren kennen en hoort iedereen erbij. We hebben er zin in en gaan ervoor zorgen dat het een gezellig schooljaar wordt!

Met informatie over:

Contact, absenties
en klassenouder


Gruitdagen

LIST en lezen

Thematisch werken

Vakgebieden

Overige zaken



Juf Clarissa

Aanwezig op maandag t/m vrijdag

In deze folder vindt u informatie over groep 6 en 7. Zowel **algemene**, **vakinhoudelijke** als **praktische** aanvullende informatie kunt u hierin terug lezen. Mocht u na het lezen van de informatiefolder nog vragen hebben, dan hoor ik dat uiteraard graag!

Contact en klassenouder



In het formulier over de start van het schooljaar, heeft u ingevuld welk **contact** met mij gewenst is. Buiten de specifieke wensen kom ik bij bijzonderheden of wanneer mij iets opvalt, uiteraard in de lucht. Mocht u toch merken dat u behoefte heeft aan meer contact, dan dat er op dat moment is, voel u vooral vrij om even naar mij toe te stappen of een berichtje te sturen. En dan geef ik u graag een update!

Mededelingen en berichtjes kunt u mij gemakkelijk sturen via de topic in Kwieb. Deze bekijk ik altijd op werkdagen buiten de uren om. Bij dringende zaken, kunt u altijd even binnenstappen om een afspraak te maken.

De **klassenouder** van groep 6/7 dit jaar is Renate (moeder van Tim)

Gruitdagen

Op maandag, woensdag en vrijdag hebben we op school de zogenoemde 'Gruitdagen'. Zo kunnen we in de klas aandacht besteden aan een stukje bewustwording en de kinderen iets meegeven over balans in een gezonde levensstijl.



Vakgebieden

Rekenen



Voor het vak **rekenen** werken we met de methode Pluspunt. Een aantal belangrijke doelen die dit jaar worden aangeboden:

Groep 6:

Getallen

- Telrij t/m 100.000
- Plus- en minsommen uitrekenen met getallen tot 10.000
- Cijferend optellen en aftrekken

Vermenigvuldigen en delen

- Grote deelsommen als $492 : 4$ uitrekenen, ook met rest
- Kolomsgewijs en cijferend vermenigvuldigen

Meten

- Inhoud en gewicht bepalen en maten hiervoor gebruiken
- Lengtes herleiden met 2 cijfers achter de komma
- Omtrek en oppervlakte berekenen

Tijd

- Digitale klok op de minuut en seconde nauwkeurig aflezen
- Rekenen met een kalender

Verbanden

- Lijn- en beeld- en beelddiagram aflezen

$$\begin{array}{r} 3 \overset{5}{\cancel{6}} \overset{12}{\cancel{7}} \\ 2 \ 3 \ 5 \\ \hline 1 \ 2 \ 7 \end{array}$$

$$366 : 7 = ?$$

$$\begin{array}{r} 52 \\ \times 7 \\ \hline 350 \quad 16 \end{array}$$

List - lezen

Iedere ochtend starten we de dag met lezen. Wij vinden het op school belangrijk dat de kinderen veel leeskilometers maken, maar vooral dat zij plezier hebben in het lezen! We starten de les met een korte boekenbabbel waarin we, zoals het woord al zegt, babbelen over boeken. Vervolgens duiken de kinderen in hun boek en praten we na de leestijd nog even na over de verhalen en boeken. We geven ons boekenaanbod regelmatig een update door deze aan te vullen met de nieuwste boeken!



Groep 7:

Getallen

- Telrij t/m 1.000.000
- Eenvoudige getallen tot in miljarden schrijven en benoemen
- Cijferend optellen en aftrekken met getallen tot 100.000
- Kommagetallen en breuken optellen en aftrekken

Vermenigvuldigen en delen

- Sommen als 37×64 cijferend uitrekenen
- Vermenigvuldigen met kommagetallen en breuken
- Kolomsgewijs delen

Meten

- Rekenen met schaal
- Rekenen met are en hectare
- Inhoud berekenen met kubieke maten

Tijd

- Tijdsduur berekenen, in tijd en op de kalender

Verbanden

- Staaf- beeld- en cirkeldiagrammen aflezen

$$\frac{4}{8} - \frac{2}{8}$$

$$\frac{1}{2} | - \frac{2}{8} | = \frac{2}{8} |$$

Dat is dus $\frac{1}{4}$ |.

$$\begin{array}{r} 5 \ 3 \\ 2 \ 2 \times \\ \hline 1 \ 0 \ 6 \\ 1 \ 0 \ 6 \ 0 \\ \hline 1 \ 1 \ 6 \ 6 \end{array}$$

10 x zoveel als 2×53

Spelling

Voor het vak **spelling** werken we met de methode STAAL. De volgende doelen worden dit jaar aangeboden:

Groep 6:

Categorieën:

- Taxiwoord
- Chefwoord
- Theewoord
- Caféwoord
- Cadeauwoord
- Routewoord
- Garagewoord
- Lollywoord
- Tremawoord
- Werkwoorden
- Stam + t



Interpunctie

Komma gebruiken

Grammatica

- Aardrijkskundig bijvoeglijk naamwoord
- Voegwoord
- Stoffelijk bijvoeglijk naamwoord
- Telwoord
- Rangtelwoord

Groep 7:

Categorieën:

- Militairwoord
- Koppelteken
- Trottoirwoord
- Tussen-e
- Trema-meervoud
- Latijns voorvoegsel

Werkwoorden


- Verleden tijd van werkwoorden
- Voltooid tijd van werkwoorden

Grammatica

- Lijdend voorwerp
- Werkwoordelijk gezegde
- Persoonlijk- en bezittelijk voornaamwoord

Interpunctie


- Komma gebruiken
- Onderhouden van leestekens



Thematisch werken

Sinds dit schooljaar werken wij thematisch. Dit houdt in dat de doelen van de wereldoriëntatievakken als aardrijkskunde, natuur/techniek en geschiedenis binnen een thema worden aangeboden. 6 weken lang staat een thema centraal en werken we hier 3 middagen in de week aan. Daarnaast zijn er nog twee themalessen in de week waarin de leerkracht kennis overdraagt en de leerlingen hiermee aan de slag gaan. Op dit moment zijn wij ook bezig met het integreren van taaldoelen in het thema. Hierdoor zorgen we voor een rijker en betekenisvoller aanbod en blijft de stof beter beklijven. Wellicht heeft uw kind er thuis al over verteld, maar we zijn nu bezig met het thema 'De strijd tegen het water'

Wist u dat...

 juf Quilana tot februari bij ons stage loopt? Zij doet de opleiding SPW en is op donderdag bij ons in de klas om te helpen!

“Juf, krijgen we ook veel huiswerk?”

Een vraag die ik vaak hoor aan het begin van het schooljaar...

In groep 6/7 kan het voorkomen dat er wat huiswerk mee naar huis gaat. Dit zal niet met regelmaat zijn, maar alleen wanneer ik dat nodig acht. Het kan bijvoorbeeld zijn dat ik iets meegeef wat te maken heeft met de les die we behandeld hebben, omdat het nodig is om dat nog even te herhalen. Het is natuurlijk fijn als u uw kind helpt met het huiswerk. Wel wil ik u meegeven dat het voor mij belangrijk is om te zien hoe uw kind het doet. Als uw kind er zelf niet uitkomt, een tip van u helpt niet en het kost u en uw kind te veel moeite, laat het huiswerk dan voor wat het is. Uw kind neemt het weer mee naar school en zo krijg ik een realistisch beeld van wat uw kind wel of niet moeilijk vindt.



Presentaties

In groep 6 geven de kinderen een spreekbeurt en de kinderen uit groep 7 houden dit jaar een boekbespreking. Ook zullen beide groepen dit jaar weer een werkstuk maken. Voordat wij hiermee gaan starten krijgt u hier nog meer informatie over. Ook over de presentaties krijgt u met de tijd meer informatie.



Bijzonderheden groep 7

Fietsexamen

In groep 7 doen de kinderen mee aan het verkeersexamen. Het examen bestaat uit een theoretisch gedeelte en een praktisch gedeelte. Het theoretische deel wordt op school digitaal gemaakt. Het praktische deel zal het fietsen van een vooraf uitgestippelde fietsroute zijn. Het praktijkexamen zal rond het eind van de maand maart plaatsvinden. U ontvangt hierover tegen die tijd meer informatie.



Voorlopig advies

In groep 7 krijgen de kinderen een voorlopig advies voor het voortgezet onderwijs. U ontvangt tijdens de voortgangsgesprekken in juni, na de eindafname van IEP, samen met uw kind een voorlopig advies. Samen met de intern begeleider en directie wordt er gekeken naar welk advies passend is. Dit advies is gebaseerd op observaties van de leerkracht en toetsresultaten. Daarnaast is inzet en werkhouding ook een belangrijk aspect bij het bepalen van het voorlopig advies.

